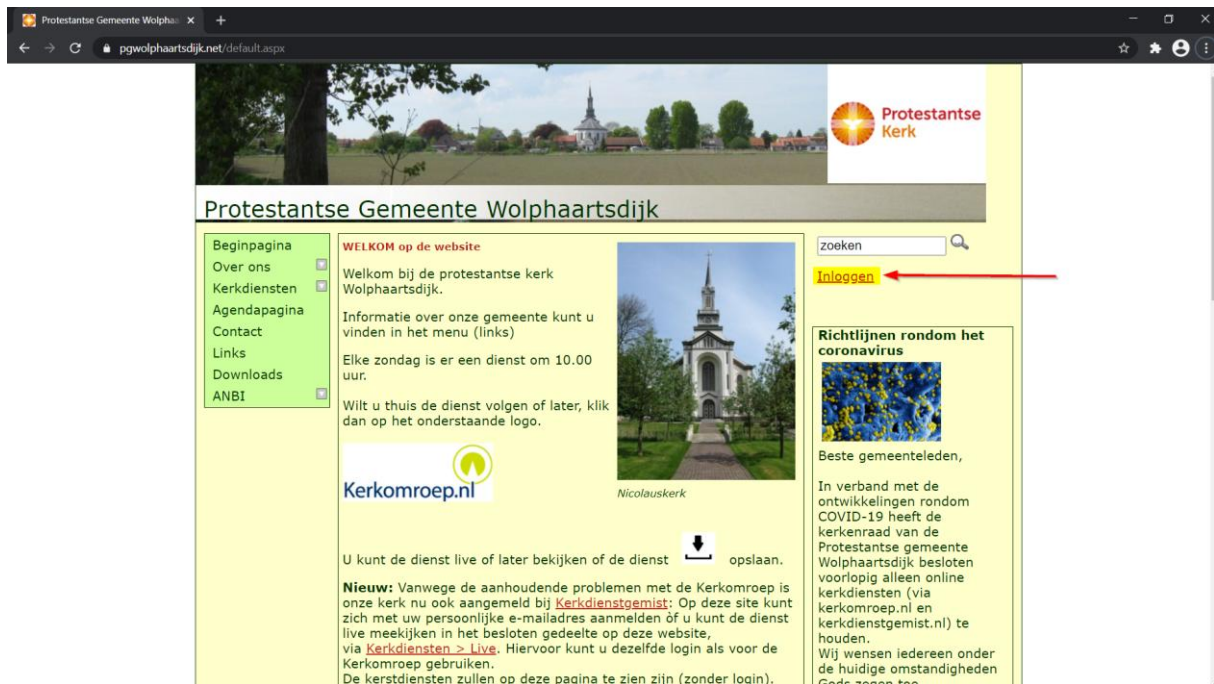
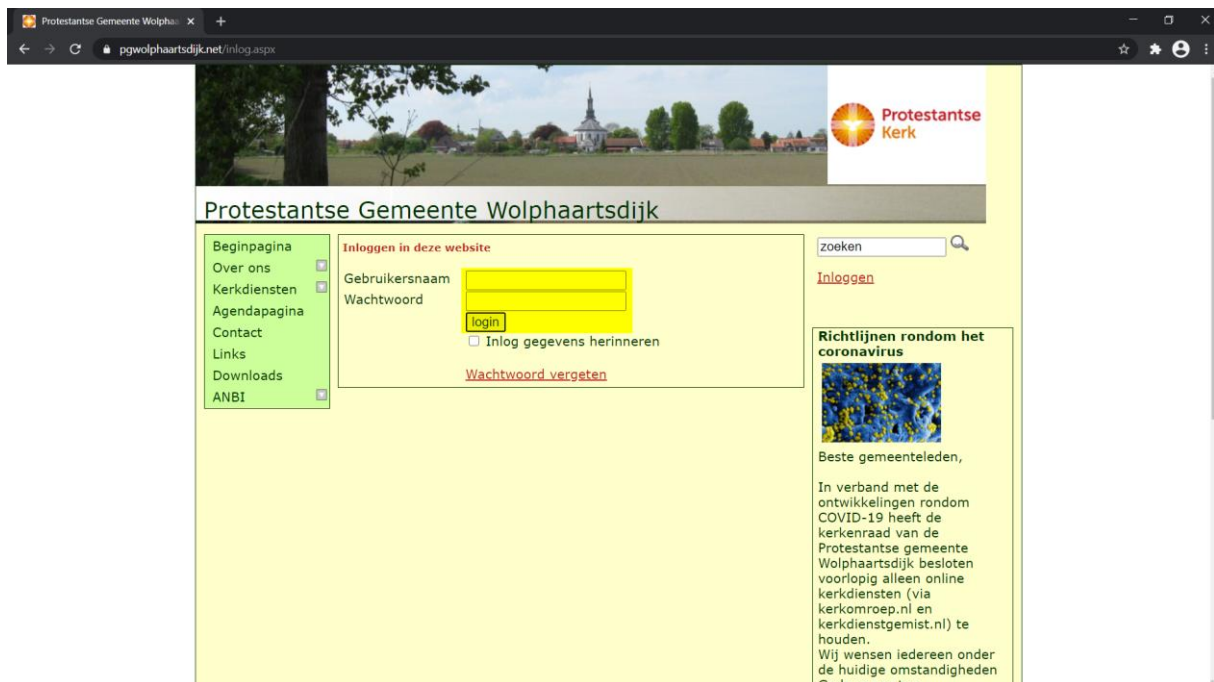


Handleiding voor het meekijken van kerkdiensten via de eigen webpagina van de PG Wolphaartsdijk

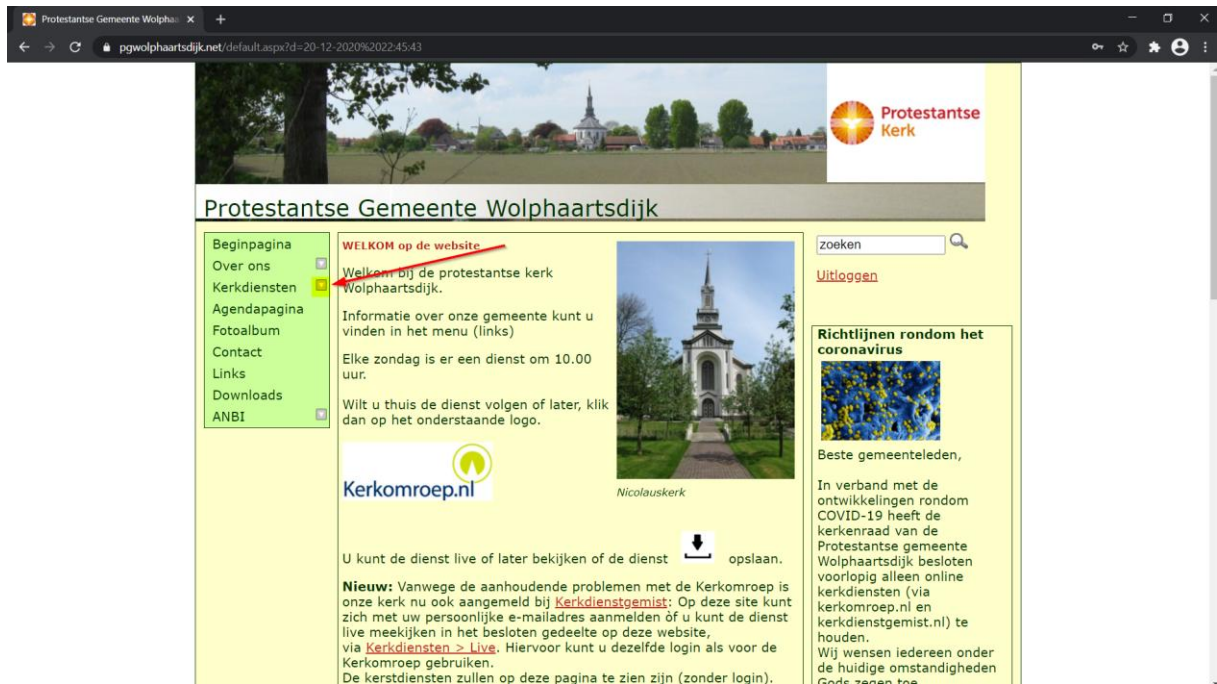
1. Open de webpagina via <https://www.pgwolphaartsdijk.net>




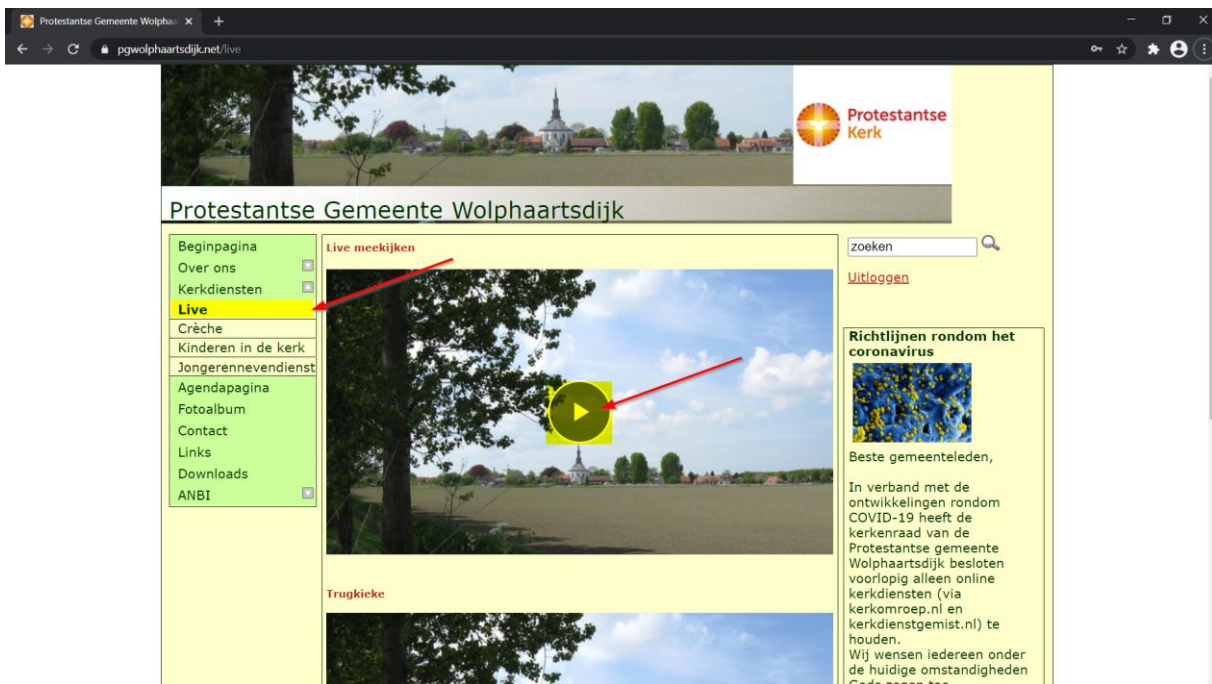
2. Klik op *Inloggen*



3. Log in met de welbekende gebruikersnaam en wachtwoord en klik op de knop *login*



4. Klik op het  achter Kerkdiensten om het menu open te klappen



5. Klik op *Live* en daarna op het rondje met ► om de live uitzending te starten: let op de uitzending begint ca. 10. minuten voor aanvang van de dienst.

N.B. Het is ook mogelijk om diensten terug te kijken via deze pagina:

The screenshot shows a web browser window with the address bar displaying "pgwolphaartsdijk.net/live". The page content includes:

- A "Downloads" sidebar with "ANBI" listed.
- A video player showing a landscape scene with a church in the distance. A red arrow points to a play button icon in the center of the video.
- A table of recordings below the video player:

Titel	Spreker	Datum/tijd
Zondagdienst	Dr. J.C. van Pelt	20 dec 10:00
- A text block on the right with the heading "Beste gemeentelieden," and a paragraph about COVID-19 and online church services.
- A poster titled "Werving leiding" with a "JOIN OUR TEAM" graphic and contact information for Melissa.
- A "Download hier." link.
- A "Kunst in de Nicolauskerk" section with the text "Wilt u ook exposeren in de".

6. Kies in de onderste mediaspeler de gewenste opname uit de lijst en klik daarna op het rondje met ► om de opname te starten.